

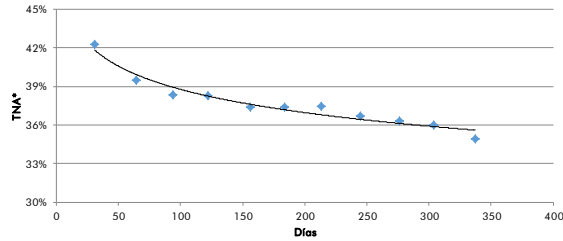
## Informe Rofex

28/08/2018

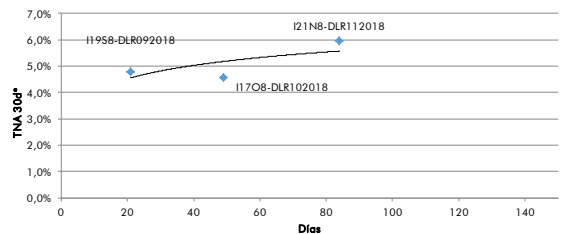
ARS BGN Curney 28/08/18

Valor hoy		31,4707								
POSICION	Vto.	Plazo	TC	Var. TC	Tasa Imp.	Vol.*	% V.	Int. Ab.*	% I. A.	
DLR082018	31/08/2018	3	31,598	0,40%	49,21%	300	32%	1.596	40%	
DLR092018	28/09/2018	31	32,600	3,59%	42,25%	192	21%	653	16%	
DLR102018	31/10/2018	64	33,650	6,92%	39,49%	108	12%	479	12%	
DLR112018	30/11/2018	94	34,581	9,88%	38,38%	94	10%	371	9%	
DLR122018	28/12/2018	122	35,500	12,80%	38,31%	196	21%	543	14%	
DLR012019	31/01/2019	156	36,500	15,98%	37,39%	40	4%	246	6%	
DLR022019	28/02/2019	184	37,400	18,84%	37,37%	1	0%	36	1%	
DLR032019	29/03/2019	213	38,350	21,86%	37,46%	0	0%	8	0%	
DLR042019	30/04/2019	245	39,220	24,62%	36,68%	0	0%	16	0%	
DLR052019	31/05/2019	276	40,120	27,48%	36,35%	1	0%	4	0%	
DLR062019	28/06/2019	304	40,910	29,99%	36,01%	0	0%	7	0%	
DLR072019	31/07/2019	337	41,620	32,25%	34,93%	0	0%	10	0%	
<b>* en miles</b>						<b>933</b>	<b>3.970</b>			

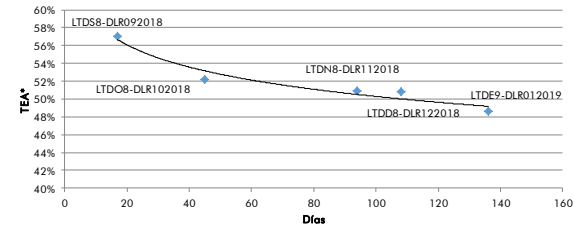
Tasas Implícitas - Valor Hoy



Sintético USD: Lebas - Cpra Futuro USD



Sintético \$: Letes USD - Vta Futuro USD

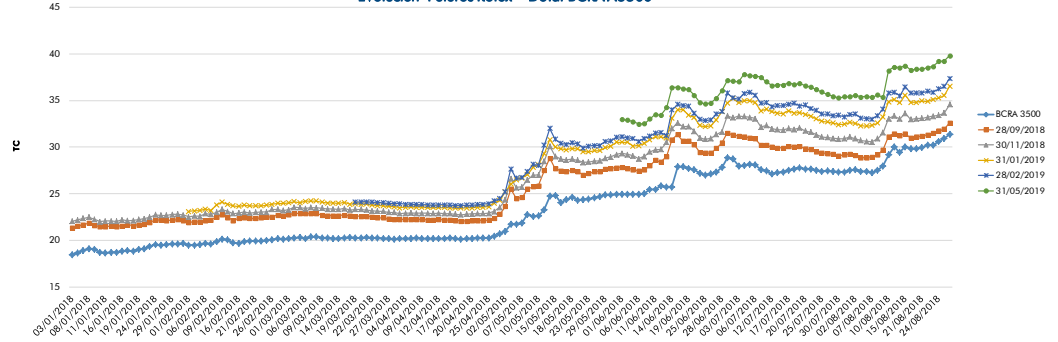


\* Tasa del Sintético Neto (Incluye gastos estimados)

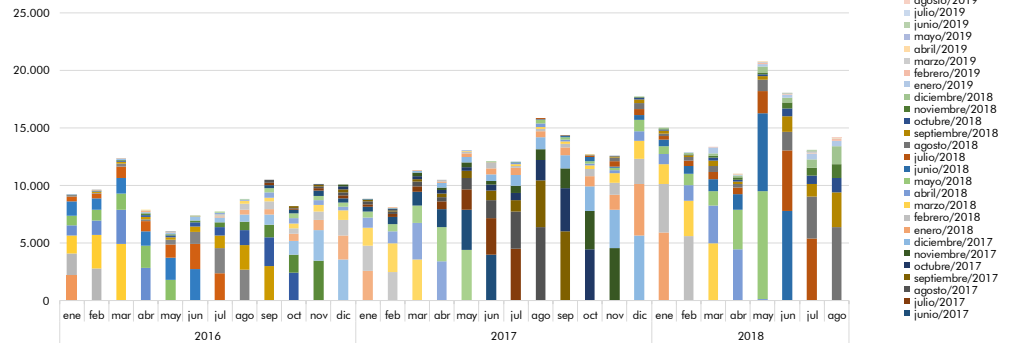
Sintético USD	Plazo	TEA*
I19S8-DLR092018	21	4,84%
I17O8-DLR102018	49	4,59%
I21N8-DLR112018	84	6,04%

Sintético \$	Plazo	TEA*
LTDS8-DLR092018	17	57,02%
LTDO8-DLR102018	45	52,16%
LTDN8-DLR112018	94	50,95%
LTDD8-DLR122018	108	50,78%
LTDE9-DLR012019	136	48,61%

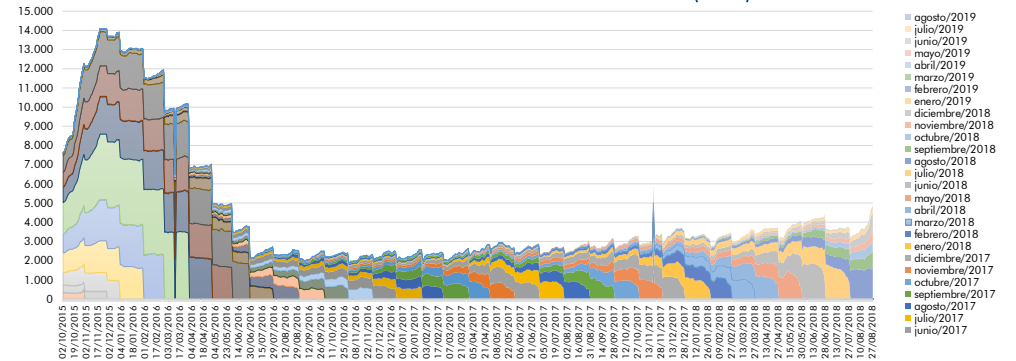
Evolución Futuros Rofex - Dólar BCRA A3500



Volúmen mensual operado de Futuros Rofex Dólar BCRA A3500 (en miles)



Evolución Contratos con Interés Abierto - Futuros Rofex Dólar BCRA A3500 (en miles)



El presente documento ha sido realizado por Argenfund S.A. con fines estrictamente informativos. No debe ser tomado como una invitación a suscribir cuponarios ni como una oferta de compra o venta de valores. El documento se ha realizado con fuentes de información consideradas confiables, pero la empresa no puede garantizar la exactitud de las mismas. Los fondos comunes de inversión están sometidos a variaciones en los precios de los activos que pueden afectar su rendimiento. Los rendimientos pasados de los fondos comunes de inversión no garantizan el desempeño futuro de los mismos. Las inversiones en cuponarios del Fondo no constituyen depósitos en Banco Macro S.A. a los fines de la Ley de Entidades Financieras ni cuentan con ninguna de las garantías que tales depósitos a la vista o a plazo puedan gozar de acuerdo con la legislación y reglamentación aplicables en materia de depósitos en entidades financieras. Asimismo, Banco Macro S.A. se encuentra impedida por normas del Banco Central de la República Argentina de asumir, tácita o expresamente, compromiso alguno en cuanto al mantenimiento, en cualquier momento, del valor del capital invertido, al rendimiento, al valor del rescate de la cuota partes o al otorgamiento de liquidez a tal fin. Gráficos de Elaboración propia. Fuentes Bloomberg y Borsar.